

Synthèse des Comptes	Administration communale de VILLE DE CHINY	Code INS	85007
		Exercice:	2021
Modèle officiel généré par l'application eComptes © SPW Intérieur et Action Sociale		Version:	1



SYNTHÈSE des COMPTES

Module informatisé de publication des comptes annuels



Commune de : **VILLE DE CHINY**

Adresse de l'administration: RUE DU FAING 10
6810 JAMOIGNE
www.chiny.be

Date d'arrêt du compte par le conseil: 25/04/2022

Date d'approbation de la Tutelle:

Type document: Compte

Exercice: 2021

Directeur Général: Patrick ADAM

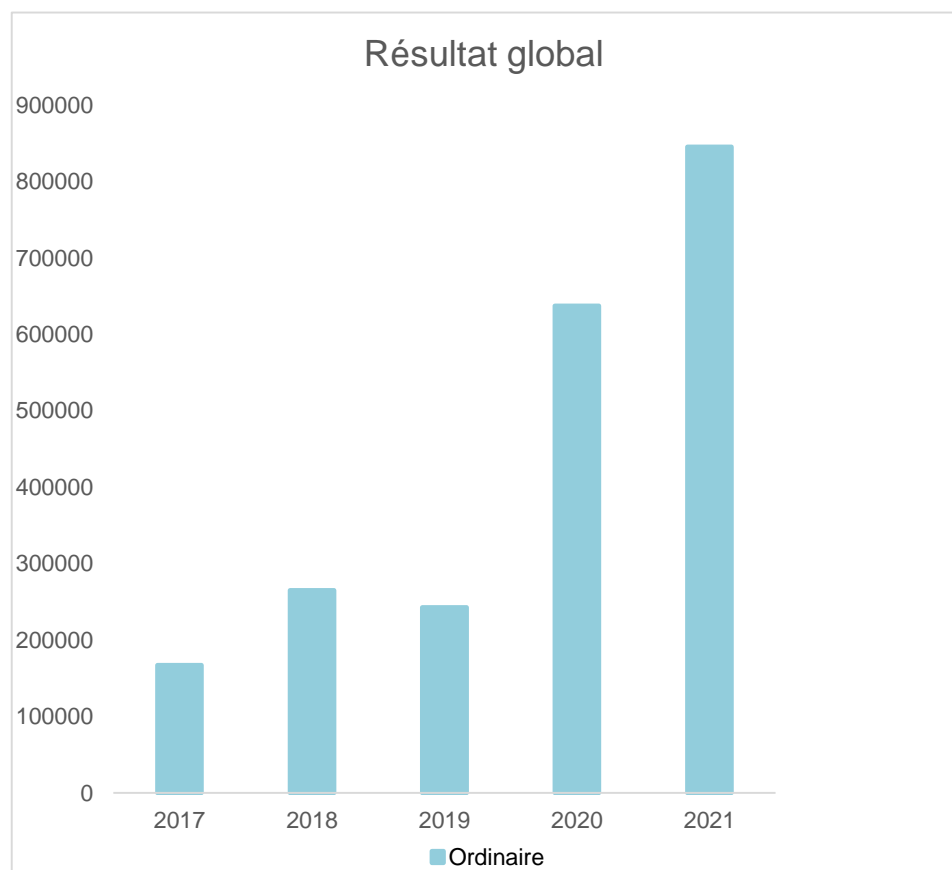
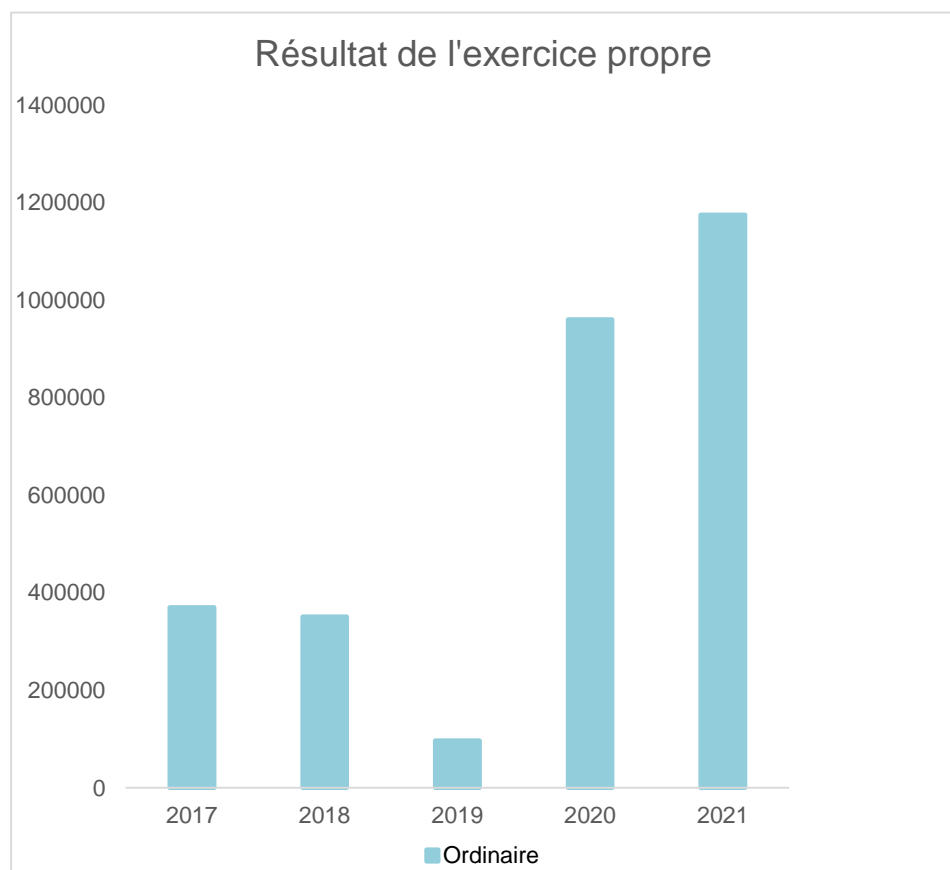
Tél: 061. 32.53.58
Fax: 061. 32.53.65
Email: patrick.adam@chiny.be

Directeur Financier: Antoine PECHON

Tél: 061. 32.53.60
Fax: 061. 32.53.65
Email: antoine.pechon@chiny.be

Evolution du résultat budgétaire ordinaire					
	Compte	Compte	Compte	Compte	Compte
Exercices:	2017	2018	2019	2020	2021
Résultats Exercice Propre*	369.639	350.831	96.412	960.293	1.174.950
Résultat global* (avec exercices antérieurs et prélèvements)	167.148	265.167	242.756	637.282	845.179

* Montant arrondi à l'euro



Synthèse des Comptes	Administration communale de VILLE DE CHINY	Code INS	85007
		Exercice:	2021
Modèle officiel généré par l'application eComptes © SPW Intérieur et Action Sociale		<i>Version:</i>	1

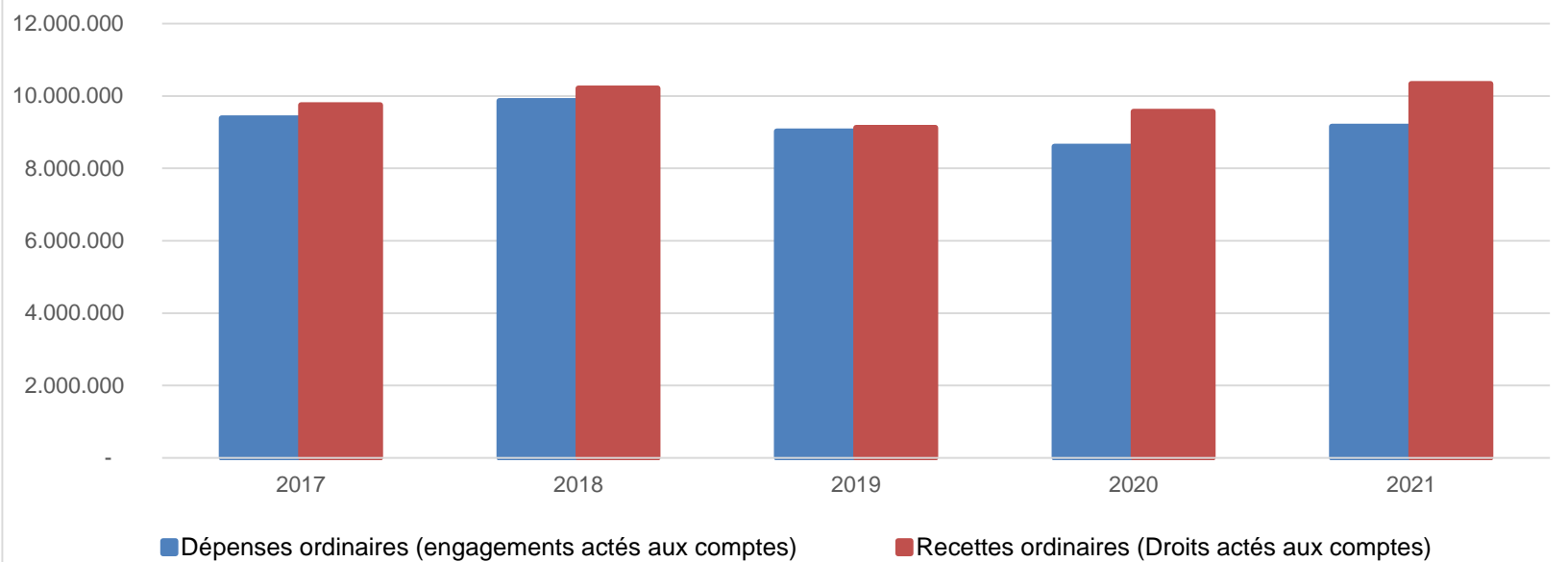
Ventilation économique des dépenses et des recettes ordinaires					
	Compte	Compte	Compte	Compte	Compte
	Dépenses ordinaires (engagements actés aux comptes)				
Exercices:	2017	2018	2019	2020	2021
Personnel	3.311.716,54	3.907.099,18	3.392.997,96	3.398.698,61	3.631.391,45
Fonctionnement	2.493.155,82	2.576.444,47	2.315.936,31	2.443.331,86	2.593.308,17
Transferts	1.834.619,76	1.810.304,14	1.768.075,95	1.615.174,80	1.738.768,57
Dette	1.574.376,50	1.570.266,38	1.549.597,50	1.109.175,40	1.119.436,46
Prélèvements (hors 060)	170.000,00	0,00	0,00	40.000,00	78.045,08
Total (exercice propre)*	9.383.869	9.864.114	9.026.608	8.606.381	9.160.950
Exercices antérieurs	220.775,25	225.037,60	748.269,10	397.477,47	404.808,24
Prélèvements	660.000,00	600.000,00	200.000,00	850.000,00	1.155.000,00
Total général*	10.264.644	10.689.152	9.974.877	9.853.858	10.720.758

* Montant arrondi à l'euro

Recettes ordinaires (Droits actés aux comptes)					
Exercices:	2017	2018	2019	2020	2021
Prestation	3.206.852,56	2.943.164,05	2.259.562,43	2.622.703,59	3.086.247,92
Transferts	6.504.386,98	6.666.818,37	6.818.867,41	6.898.871,15	7.173.852,70
Dette	42.267,78	43.498,85	44.589,44	45.098,93	45.799,20
Prélèvements	0,00	561.464,26	0,00	0,00	30.000,00
Total (exercice propre)*	9.753.507	10.214.946	9.123.019	9.566.674	10.335.900
Exercices antérieurs	678.284,97	388.926,53	544.613,52	584.465,97	1.230.036,70
Prélèvements	0,00	350.446,58	550.000,00	340.000,00	0,00
Total général*	10.431.792	10.954.319	10.217.633	10.491.140	11.565.937

* Montant arrondi à l'euro

Evolution des recettes et des dépenses ordinaires (exercice propre)



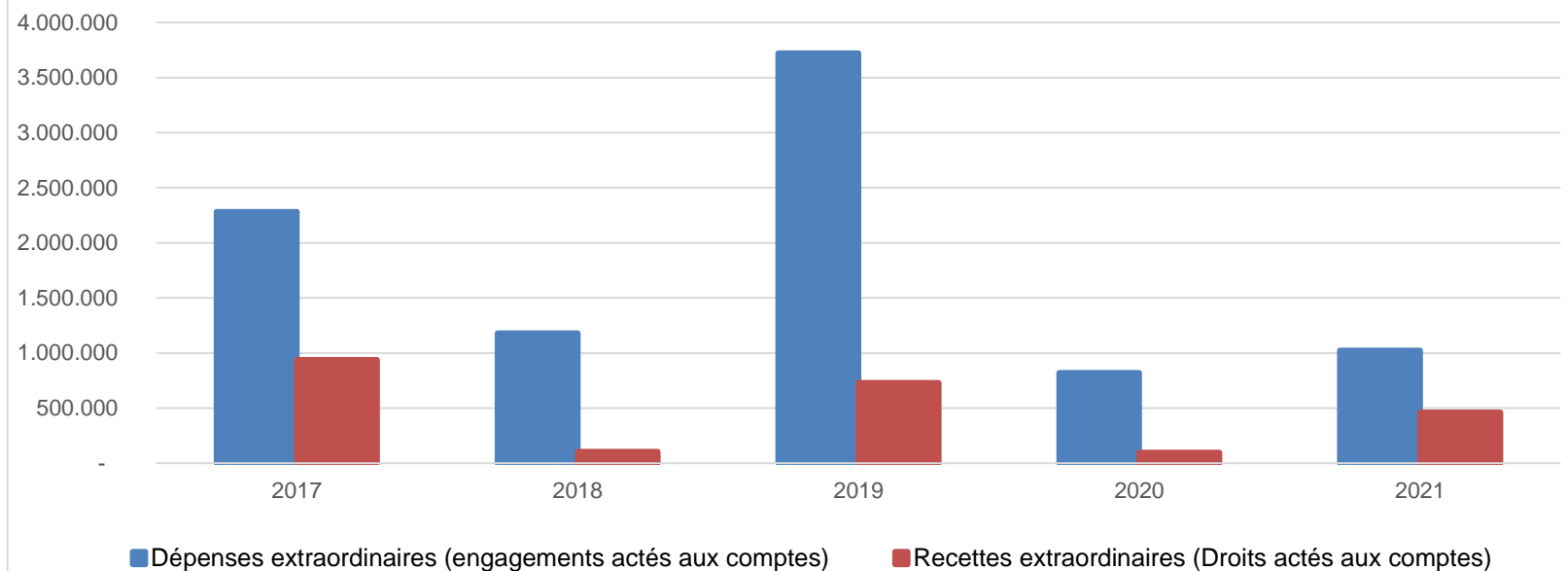
Ventilation économique des dépenses et des recettes extraordinaires					
	Compte	Compte	Compte	Compte	Compte
	Dépenses extraordinaires (engagements actés aux comptes)				
Exercices:	2017	2018	2019	2020	2021
Transferts	435,64	24.678,32	31.168,72	6.959,00	2.069,00
Investissements	2.262.856,66	1.136.253,38	3.665.033,63	795.962,23	1.003.288,58
Dette	17.875,00	17.875,00	23.850,00	17.850,00	17.825,00
Prélèvements	0,00	0,00	0,00	0,00	0,00
	0,00	0,00	0,00	0,00	0,00
Total (exercice propre)*	2.281.167	1.178.807	3.720.052	820.771	1.023.183
Exercices antérieurs	1.313.323,84	2.364.283,58	1.661.392,02	2.111.142,73	1.578.418,49
Prélèvements	207.995,81	146.034,54	566.820,13	164.862,70	445.211,21
Total général*	3.802.487	3.689.125	5.948.265	3.096.777	3.046.812

* Montant arrondi à l'euro

Recettes extraordinaires (Droits actés aux comptes)					
Exercices:	2017	2018	2019	2020	2021
Transferts	160.519,97	56.598,76	673.485,64	40.662,04	379.422,12
Investissements	80.210,00	47.600,00	49.499,52	25.176,67	80.742,25
Dette	698.643,56	0,00	6.016,56	31.648,42	0,00
Prélèvements	0,00	0,00	0,00	0,00	0,00
Total (exercice propre)*	939.374	104.199	729.002	97.487	460.164
Exercices antérieurs	1.366.750,66	1.992.338,04	1.128.867,80	1.875.822,37	1.000.575,97
Prélèvements	861.766,56	999.783,38	839.555,25	558.467,16	1.055.138,93
Total général*	3.167.891	3.096.320	2.697.425	2.531.777	2.515.879

* Montant arrondi à l'euro

Evolution des recettes et des dépenses extraordinaires (exercice propre)



Ventilation fonctionnelle					
Evolution des dépenses ordinaires (exercice propre)					
Compte	Compte	Compte	Compte	Compte	
2017	2018	2019	2020	2021	
0 Recettes et dépenses générales	1.042.626,31	780.455,70	328.635,79	983.135,04	1.243.725,97
1 Administration générale	2.344.560,10	2.958.855,18	2.452.507,63	2.390.433,41	2.358.036,16
3 Sécurité	675.302,37	699.304,95	723.565,68	682.553,76	668.818,99
4 Voiries-communications	1.001.975,48	1.073.842,35	990.675,01	875.340,94	1.045.786,59
5 Industrie - commerce	88.449,77	90.564,44	67.745,82	40.297,88	118.651,97
6 Sylviculture- Agriculture	314.664,23	289.140,49	192.808,40	81.935,89	128.286,85
70>75 Enseignement	584.144,87	560.690,99	494.712,64	412.665,30	425.817,64
76>77 Culture et sports	1.260.596,57	1.276.504,74	1.215.075,39	969.445,32	1.237.799,07
78 Radio, télévision, presse	0,00	0,00	0,00	0,00	0,00
79 Culte	77.716,87	84.358,97	86.665,95	80.839,64	64.890,92
80>86 Action Sociale	960.206,70	934.651,35	968.097,00	1.009.440,24	1.116.736,56
87 Santé publique et hygiène	1.679.642,69	1.703.972,74	1.691.180,74	1.912.516,68	1.893.085,64
90>92 Logement	13.045,16	11.084,77	14.237,67	16.776,57	13.313,37
93 Aménagement du territoire	937,50	687,50	700,00	1.000,00	1.000,00

Ventilation fonctionnelle					
Evolution des recettes ordinaires (exercice propre)					
Compte	Compte	Compte	Compte	Compte	
2017	2018	2019	2020	2021	
0 Recettes et dépenses générales	6.079.760,05	6.439.039,14	6.755.945,11	6.617.365,52	6.937.158,77
1 Administration générale	336.631,16	768.100,43	260.999,53	294.210,18	353.639,24
3 Sécurité	0,00	0,00	20.211,02	4.042,20	0,00
4 Voiries-communications	66.106,44	89.242,88	25.971,81	49.830,36	57.920,58
5 Industrie - commerce	123.906,03	125.072,25	125.575,38	120.436,57	122.614,61
6 Sylviculture- Agriculture	1.378.281,85	1.093.545,36	361.472,56	998.989,25	1.219.553,11
70>75 Enseignement	299.081,98	260.338,93	277.098,58	200.407,05	187.068,95
76>77 Culture et sports	446.855,76	423.000,49	468.098,47	375.973,58	526.213,60
78 Radio, télévision, presse	0,00	0,00	0,00	0,00	0,00
79 Culte	0,00	223,07	0,00	0,00	0,00
80>86 Action Sociale	335.808,65	312.791,33	383.269,72	351.936,56	427.614,02
87 Santé publique et hygiène	1.306.147,67	1.330.866,40	1.401.458,08	1.317.658,61	1.515.073,06
90>92 Logement	5.795,90	3.944,60	9.039,96	7.520,00	5.950,00
93 Aménagement du territoire	26.970,00	30.150,00	28.000,00	28.000,00	24.500,00

Ventilation fonctionnelle					
Evolution des dépenses extraordinaires (exercice propre)					
Compte	Compte	Compte	Compte	Compte	
2017	2018	2019	2020	2021	
0 Recettes et dépenses générales	207.995,81	146.034,54	566.820,13	164.862,70	445.211,21
1 Administration générale	956.858,86	76.063,12	199.553,15	17.066,40	24.547,11
3 Sécurité	0,00	0,00	0,00	0,00	0,00
4 Voiries-communications	722.823,63	592.122,19	1.277.309,27	420.720,52	762.405,61
5 Industrie - commerce	435,64	13.000,00	80.000,00	0,00	11.500,00
6 Sylviculture- Agriculture	10.818,61	20.188,85	0,00	0,00	0,00
70>75 Enseignement	14.599,57	30.964,65	34.644,39	0,00	6.436,72
76>77 Culture et sports	40.634,83	131.220,03	1.933.834,90	196.731,09	2.069,00
78 Radio, télévision, presse	0,00	0,00	0,00	0,00	0,00
79 Culte	3.886,76	175.223,41	5.557,77	0,00	10.000,00
80>86 Action Sociale	3.469,06	3.332,17	8.319,78	2.245,71	34.541,89
87 Santé publique et hygiène	527.640,34	136.692,28	180.833,09	184.007,51	171.682,25
90>92 Logement	0,00	0,00	0,00	0,00	0,00
93 Aménagement du territoire	0,00	0,00	0,00	0,00	0,00

Ventilation fonctionnelle					
Evolution des recettes extraordinaires (exercice propre)					
Compte	Compte	Compte	Compte	Compte	
2017	2018	2019	2020	2021	
0 Recettes et dépenses générales	1.229.433,38	2.364.222,62	2.377.290,35	1.133.526,84	2.201.035,52
1 Administration générale	473.967,87	46.800,00	36.810,00	23.876,67	76.732,25
3 Sécurité	0,00	0,00	0,00	0,00	20.125,00
4 Voiries-communications	240.405,66	40.117,34	241.202,74	73.610,46	183.270,72
5 Industrie - commerce	0,00	0,00	16,56	0,00	0,00
6 Sylviculture- Agriculture	0,00	0,00	0,00	0,00	0,00
70>75 Enseignement	0,00	0,00	0,00	0,00	0,00
76>77 Culture et sports	0,00	0,00	25.370,00	0,00	25.000,00
78 Radio, télévision, presse	0,00	0,00	0,00	0,00	0,00
79 Culte	0,00	14.478,23	0,00	0,00	0,00
80>86 Action Sociale	0,00	0,00	300,00	0,00	0,00
87 Santé publique et hygiène	225.000,00	2.803,19	3.585,79	0,00	0,00
90>92 Logement	0,00	0,00	0,00	0,00	0,00
93 Aménagement du territoire	0,00	0,00	0,00	0,00	0,00

BILAN**ACTIF**

ACTIFS IMMOBILISES

	Codes	2021	2020
	21/28	71.212.998,06	71.459.037,84
I. Immobilisations incorporelles	21	30.135,02	22.954,95
II. Immobilisations corporelles	22/26	68.368.337,29	68.007.044,35
<u>Patrimoine immobilier</u>			
A. Terres et terrains non bâtis	220	29.042.786,92	29.009.013,23
B. Constructions et leurs terrains	221	26.607.284,53	26.445.626,18
C. Voiries	223	10.293.816,70	10.333.285,42
D. Ouvrages d'art	224	281.614,57	296.411,13
E. Cours et plans d'eau	226	36.581,76	36.296,15
<u>Patrimoine mobilier</u>			
F. Mobilier, matériel, équipements et signalisation routière.....	230/3	595.454,59	683.901,02
G. Patrimoine artistique et mobilier divers	234	28.300,43	28.300,43
<u>Autres immobilisations corporelles</u>			
H. Immobilisations en cours d'exécution	24	1.482.497,79	1.174.210,79
I. Droits réels d'emphythéoses et superficies.....	261	0,00	0,00
J. Immobilisations en location-financement	262/3	0,00	0,00
III. Subsidés d'investissements accordés	25	448.967,19	471.829,27
A. Aux entreprises privées	251	217,82	261,39
B. Aux ménages, ASBL et autres organismes	252	430.069,07	451.523,04
C. A l'Autorité supérieure.....	254	0,00	0,00
D. Aux autres pouvoirs publics	256	18.680,30	20.044,84
IV. Promesses de subsidés à recevoir, prêts	27	1.703.574,66	2.313.050,37
A. Promesse de subsidés à recevoir.....	270/4	1.709.574,66	2.313.050,37
B. Prêts accordés	275	-6.000,00	0,00
V. Immobilisations financières	28	661.983,90	644.158,90
A. Participations et titres à revenus fixes	282/5	661.983,90	644.158,90
B. Cautionnements versés à plus d'un an	288	0,00	0,00
ACTIFS CIRCULANTS	30/58	6.129.521,97	4.611.891,70
VI. Stocks	301	0,00	0,00
VII. Créances à un an au plus	40/42	1.424.020,15	1.471.892,12
A. Débiteurs	40	972.726,83	1.092.017,32
B. Autres créances.....	41/42	451.293,32	379.874,80
1. T.V.A. et taxes additionnelles	411/2	76.846,13	131.537,66
2. Subsidés, dons et legs et emprunts	413	151.287,25	57.177,49
3. Intérêts, dividendes et ristournes	415	11.026,24	12.504,01
4. Créances diverses	416/8	28.063,25	418,32
C. Récupérations des remboursements d'emprunts.....	4251	175.070,45	172.237,32
D. Récupération des prêts.....	425/8	9.000,00	6.000,00
VIII. Opérations pour compte de tiers	48/A	0	0
IX. Comptes financiers	55/58	4.705.501,82	3.139.999,58
A. Placements de trésorerie à un an au plus	553	3.853.371,18	2.019.293,85
B. Valeurs disponibles	55	852.486,50	1.120.825,73
C. Paiements en cours.....	56/8	-355,86	-120,00
X. Comptes de régularisation et d'attente	49/A	0,00	1.254,12
TOTAL DE L'ACTIF	21/58	77.342.520,03	76.072.183,66

BILAN**PASSIF**

FONDS PROPRES

	Codes	2021	2020
	10/16	62.745.386,87	60.814.341,03
I'. Capital	10	36.821.488,30	36.821.488,30
II'. Résultats capitalisés	12	9.149.417,51	7.332.222,39
III'. Résultats reportés	13	3.859.149,22	4.168.358,33
A'. Des exercices antérieurs.....	1301	1.356.296,79	1.817.195,12
B'. De l'exercice précédent.....	1302	994.866,42	1.356.296,79
C'. Du dernier exercice.....	1303	1.507.986,01	994.866,42
IV'. Réserves	14	2.619.331,69	2.074.259,41
A'. Fonds de réserve ordinaire.....	14104	720.303,69	720.303,69
B'. Fonds de réserve extraordinaire.....	14105	1.899.028,00	1.353.955,72
V'. Subsidés d'investissement, dons et legs reçus	15	9.806.627,14	9.976.684,67
A'. Des entreprises privées	151	7.810,15	10.655,90
B'. Des ménages, des A.S.B.L. et autres organismes	152	106.905,60	106.905,60
C'. De l'Autorité supérieure	154	9.591.473,85	9.767.559,90
D'. Des autres pouvoirs publics	156	100.437,54	91.563,27
VI'. Provisions pour risques et charges	16	489.373,01	441.327,93
DETTES	17/49	14.595.733,16	15.183.242,63
VII'. Dettes à plus d'un an	17	12.932.597,10	13.719.143,46
A'. Emprunts à charge de la commune	171/5	11.575.609,91	12.221.812,66
B'. Emprunts à charge de l'Autorité supérieure.....	1714	1.356.987,19	1.497.330,80
C'. Emprunts à charge de tiers.....	172	0,00	0,00
D'. Dettes de location-financement.....	174	0,00	0,00
E'. Emprunts publics	176	0,00	0,00
F'. Dettes diverses à plus d'un an.....	177	0,00	0,00
G'. Garanties reçues à plus d'un an.....	178	0,00	0,00
VIII'. Dettes à un an au plus	43/6	1.661.974,45	1.462.824,00
A'. Dettes financières.....	43	854.131,52	883.164,24
1'. Remboursements d'emprunts	435	839.401,10	866.562,74
2'. Charges financières des emprunts	436	14.725,36	16.601,47
3'. Dettes sur comptes-courants.....	433	5,06	0,03
B'. Dettes commerciales	44	382.956,44	381.922,97
C'. Dettes fiscales, salariales et sociales	45	164.357,92	129.731,59
D'. Dettes diverses	464/7	260.528,57	68.005,20
IX'. Opérations pour compte de tiers	48/P	1.161,61	1.275,17
X'. Comptes de régularisation et d'attente	49/P	1.400,00	74.600,00
TOTAL DU PASSIF	10/49	77.342.520,03	76.072.183,66

COMPTE DE RESULTATS

	Codes	2021	2020
I. Charges courantes			
A. Achats de matières	60	412.032,58	315.899,80
B. Services et biens d'exploitation	61	2.068.438,54	2.007.890,71
C. Frais de personnel	62	3.660.558,62	3.402.314,11
D. Subsidés d'exploitation accordés	63	1.549.566,51	1.533.126,77
E. Remboursements des emprunts	64	794.318,69	831.873,77
F. Charges financières	65	325.272,80	277.407,47
a. Charges financières des emprunts	651/6	325.110,20	277.182,60
b. Charges financières diverses	657	7,57	119,03
c. Frais de la gestion financière	658	155,03	105,84
II. Sous-total (charges courantes)	60/65	8.810.187,74	8.368.512,63
III. Boni courant (II' - II)		1.512.150,04	1.237.799,30
IV. Charges résultant de la variation normale des valeurs de bilan, redressements et provisions			
A. Dotations aux amortissements	660	1.543.054,09	1.497.957,44
B. Réductions annuelles de valeurs	661	0,00	0,00
C. Réductions et variations des stocks	662/4	0,00	0,00
D. Redressement des récupérations des remboursements d'emprunts	665	138.066,66	135.872,46
E. Provisions pour risques et charges	666	78.045,08	40.000,00
F. Dotations aux amortissements des subsidés d'investissement accordés	667	24.931,08	25.120,47
V. Sous-total (charges non décaissées)	66	1.784.096,91	1.698.950,37
VI. Total des charges d'exploitation (II + V)	60/66	10.594.284,65	10.067.463,00
VII. Boni d'exploitation (VI' - VI)		2.007.601,33	1.692.478,83
VIII. Charges exceptionnelles			
A. Du service ordinaire	671	187.578,18	191.220,89
B. Du service extraordinaire	672	108,14	84.066,19
C. Charges exceptionnelles non budgétées	673	0,00	400.708,72
Sous-total (charges exceptionnelles)	67	187.686,32	675.995,80
IX. Dotations aux réserves			
A. Du service ordinaire	685	1.155.000,00	850.000,00
B. Du service extraordinaire	686	445.211,21	164.862,70
Sous-total des dotations aux réserves	68	1.600.211,21	1.014.862,70
X. Total des charges exceptionnelles et des dotations aux réserves (VIII + IX)	67/68	1.787.897,53	1.690.858,50
XI. Boni exceptionnel (X' - X)		0,00	0,00
XII. Total des charges (VI + X)		12.382.182,18	11.758.321,50
XIII. Boni de l'exercice (XII' - XII)		1.507.986,01	994.866,42
XIV. Affectation des bonis (XIII)			
A. Boni d'exploitation à reporter au bilan	69201	2.007.601,33	1.692.478,83
B. Boni exceptionnel à reporter au bilan	69202	0,00	0,00
Sous-total (affectation des résultats)	69	2.007.601,33	1.692.478,83
XV. Contrôle de balance (XII + XIV = XV')		14.389.783,51	13.450.800,33

COMPTE DE RESULTATS

	Codes	2021	2020
I'. Produits courants			
A'. Produits de la fiscalité	70	2.988.252,67	2.975.956,39
B'. Produits d'exploitation	71	3.090.060,42	2.591.031,79
C'. Subsidés d'exploitation reçus et récupérations de charges de personnel	72/73	4.006.128,94	3.799.057,35
D'. Récupération des remboursements d'emprunts	74	138.066,66	135.872,46
E'. Produits financiers	75	99.829,09	104.393,94
a'. Récupération des charges financières des emprunts et des prêts accordés	751/5	54.029,89	59.295,01
b'. Produits financiers divers	754/7	45.799,20	45.098,93
II'. Sous-total (produits courants)	70/75	10.322.337,78	9.606.311,93
III'. Mali courant (II - II')		0,00	0,00
IV'. Produits résultant de la variation normale des valeurs de bilan, redressements, travaux internes			
A'. Plus-values annuelles	761	1.003.010,59	870.305,49
B'. Variations des stocks	764	0,00	0,00
C'. Redressement des cptes des remb. des emprunts	765	794.318,69	831.873,77
D'. Réductions des subsides d'investissement, des dons et legs obtenus	767	482.218,92	451.450,64
E'. Travaux internes passés à l'immobilisé	769	0,00	0,00
V'. Sous-total (produits non encaissés)	76	2.279.548,20	2.153.629,90
VI'. Total des produits d'exploitation (II' + V')	70/76	12.601.885,98	11.759.941,83
VII'. Mali d'exploitation (VI - VI')		0,00	0,00
VIII'. Produits exceptionnels			
A'. Du service ordinaire	771	202.192,62	85.131,50
B'. Du service extraordinaire	772	30.950,66	9.647,43
C'. Produits exceptionnels non budgétés	773	0,00	0,00
Sous-total (produits exceptionnels)	77	233.143,28	94.778,93
IX'. Prélèvements sur les réserves			
A'. Du service ordinaire	785	0,00	340.000,00
B'. Du service extraordinaire	786	1.055.138,93	558.467,16
Sous-total des prélèvements sur réserves	78	1.055.138,93	898.467,16
X'. Total des produits exceptionnels et des prélèvements sur réserves (VIII' + IX')	77/78	1.288.282,21	993.246,09
XI'. Mali exceptionnel (X - X')		499.615,32	697.612,41
XII'. Total des produits (VI' + X')		13.890.168,19	12.753.187,92
XIII'. Mali de l'exercice (XII - XII')		0,00	0,00
XIV'. Affectation des malis (XIII')			
A'. Mali d'exploitation à reporter au bilan	79201	0,00	0,00
B'. Mali exceptionnel à reporter au bilan	79202	499.615,32	697.612,41
Sous-total (affectation des résultats)	79	499.615,32	697.612,41
XV'. Contrôle de balance (XII' + XIV' = XV)		14.389.783,51	13.450.800,33

Commentaires

Glossaire

Termes

Définitions:

Exercice propre	L'exercice du document allant du 1er janvier au 31 décembre
Exercices antérieurs	Les opérations antérieures à l'exercice propre
Résultat global	Le boni ou le mali de l'exercice propre cumulé avec celui des exercices antérieurs
Dépenses de transfert	Dépenses effectuées à destination de tiers à la commune (d'autres institutions, organismes, ménages ..)
Recettes de transfert	Recettes en provenance de tiers (subsides, taxes, ...)
Recettes de prestation	Recettes découlant de services payants rendus par la commune, de locations, de droits d'entrée ...
Dépenses de prélèvements	Sommes prélevées sur les excédents budgétaires par la commune pour alimenter des fonds de réserves ordinaires ou extraordinaires (pour financer des dépenses d'investissement sur fonds propres) ou des provisions (pour faire face à des charges futures importantes)
Recettes de prélèvements	Utilisation des fonds de réserve et des provisions (constitués au moyen des dépenses de prélèvement)
Ordinaire	Les recettes et dépenses nécessaires au fonctionnement de la commune (taxes, subventions , salaires,électricité,fournitures,...)
Extraordinaire	Les dépenses et leurs moyens de financement afférentes aux investissements (travaux importants, rénovations, achat de matériel et de véhicules etc ...)