



# SYNTHÈSE des COMPTES

Module informatisé de publication des comptes annuels



Commune de : **VILLE DE CHINY**

Adresse de l'administration: RUE DU FAING 10  
6810 JAMOIGNE  
www.chiny.be

Date d'arrêt du compte par le conseil:

Date d'approbation de la Tutelle:

Type document:

Exercice:

**Directeur Général:** Simon COLLARD

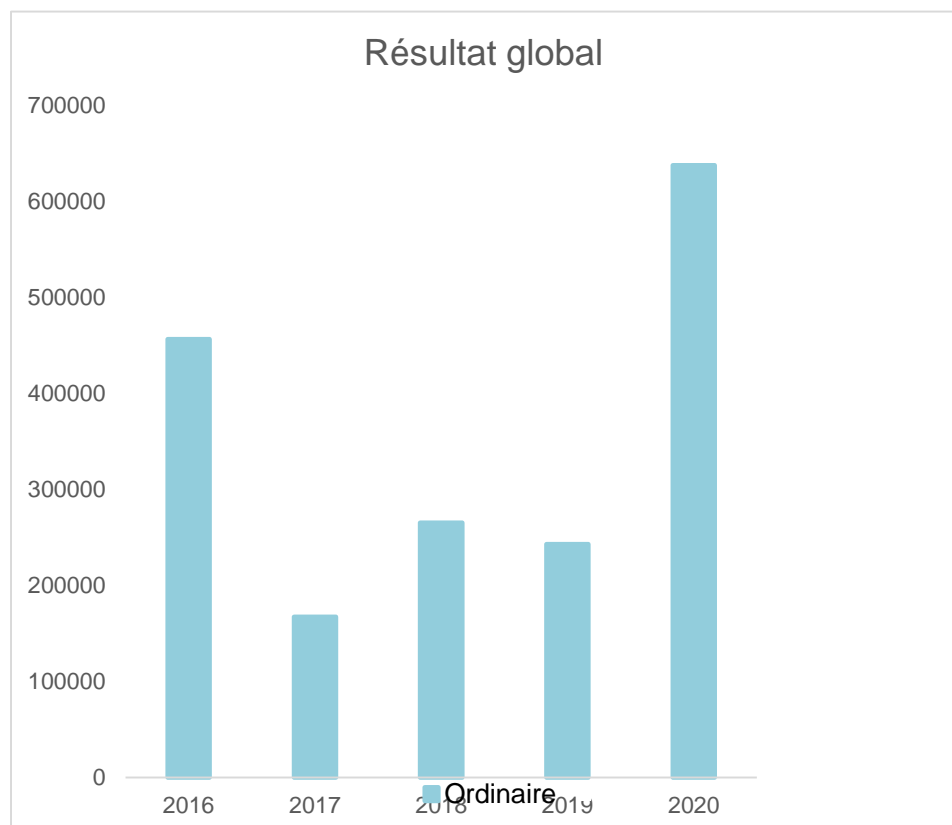
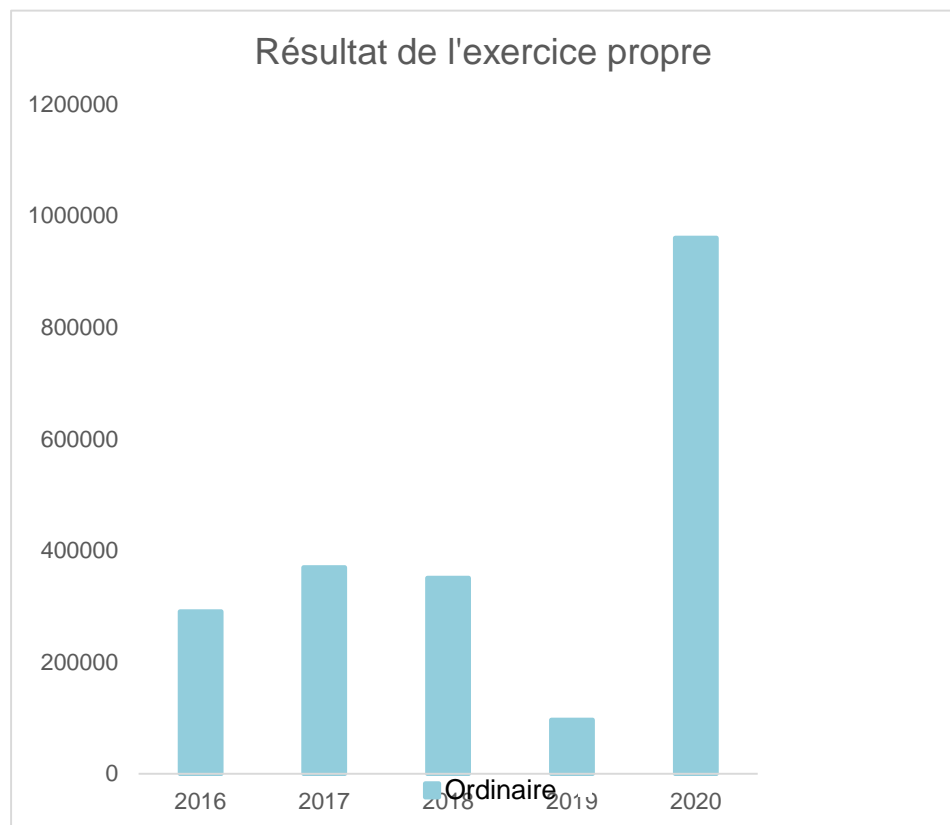
Tél: 061. 32.53.66  
Fax: 061. 32.53.65  
Email: simon.collard@chiny.be

**Directeur Financier:** Antoine PECHON

Tél: 061. 32.53.60  
Fax: 061. 32.53.65  
Email: antoine.pechon@chiny.be

<b>Evolution du résultat budgétaire ordinaire</b>					
	Compte	Compte	Compte	Compte	Compte
<b>Exercices:</b>	<b>2016</b>	<b>2017</b>	<b>2018</b>	<b>2019</b>	<b>2020</b>
Résultats Exercice Propre*	290.885	369.639	350.831	96.412	960.293
<b>Résultat global* (avec exercices antérieurs et prélèvements)</b>	456.256	167.148	265.167	242.756	637.282

\* Montant arrondi à l'euro





<b>Synthèse des Comptes</b>	<b>Administration communale de : VILLE DE CHINY</b>	<b>Code INS</b>	<b>85007</b>
		<b>Exercice:</b>	<b>2020</b>
Modèle officiel généré par l'application eComptes © SPW.INTERIEUR & ACTION SOCIALE		<i>Version:</i>	1

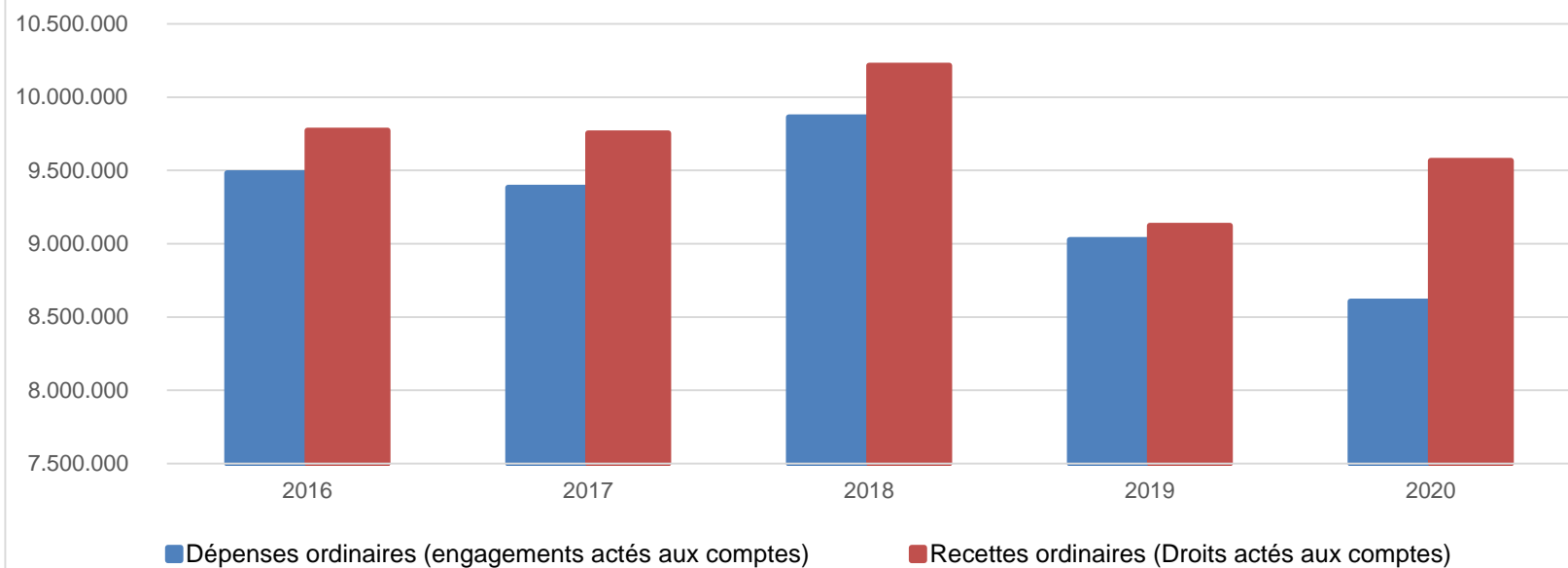
<b>Ventilation économique des dépenses et des recettes ordinaires</b>					
	Compte	Compte	Compte	Compte	Compte
	<b>Dépenses ordinaires (engagements actés aux comptes)</b>				
<b>Exercices:</b>	<b>2016</b>	<b>2017</b>	<b>2018</b>	<b>2019</b>	<b>2020</b>
Personnel	3.114.400,27	3.311.716,54	3.907.099,18	3.392.997,96	3.398.698,61
Fonctionnement	2.415.337,59	2.493.155,82	2.576.444,47	2.315.936,31	2.443.331,86
Transferts	1.842.585,37	1.834.619,76	1.810.304,14	1.768.075,95	1.615.174,80
Dette	1.574.213,60	1.574.376,50	1.570.266,38	1.549.597,50	1.109.175,40
Prélèvements (hors 060)	535.875,90	170.000,00	0,00	0,00	40.000,00
<b>Total (exercice propre)*</b>	<b>9.482.413</b>	<b>9.383.869</b>	<b>9.864.114</b>	<b>9.026.608</b>	<b>8.606.381</b>
Exercices antérieurs	259.929,18	220.775,25	225.037,60	748.269,10	397.477,47
Prélèvements	0,00	660.000,00	600.000,00	200.000,00	850.000,00
<b>Total général*</b>	<b>9.742.342</b>	<b>10.264.644</b>	<b>10.689.152</b>	<b>9.974.877</b>	<b>9.853.858</b>

\* Montant arrondi à l'euro

<b>Recettes ordinaires (Droits actés aux comptes)</b>					
<b>Exercices:</b>	<b>2016</b>	<b>2017</b>	<b>2018</b>	<b>2019</b>	<b>2020</b>
Prestation	3.268.557,36	3.206.852,56	2.943.164,05	2.259.562,43	2.622.703,59
Transferts	6.462.365,48	6.504.386,98	6.666.818,37	6.818.867,41	6.898.871,15
Dette	42.374,73	42.267,78	43.498,85	44.589,44	45.098,93
Prélèvements	0,00	0,00	561.464,26	0,00	0,00
<b>Total (exercice propre)*</b>	<b>9.773.298</b>	<b>9.753.507</b>	<b>10.214.946</b>	<b>9.123.019</b>	<b>9.566.674</b>
Exercices antérieurs	425.299,96	678.284,97	388.926,53	544.613,52	584.465,97
Prélèvements	0,00	0,00	350.446,58	550.000,00	340.000,00
<b>Total général*</b>	<b>10.198.598</b>	<b>10.431.792</b>	<b>10.954.319</b>	<b>10.217.633</b>	<b>10.491.140</b>

\* Montant arrondi à l'euro

### Evolution des recettes et des dépenses ordinaires (exercice propre)



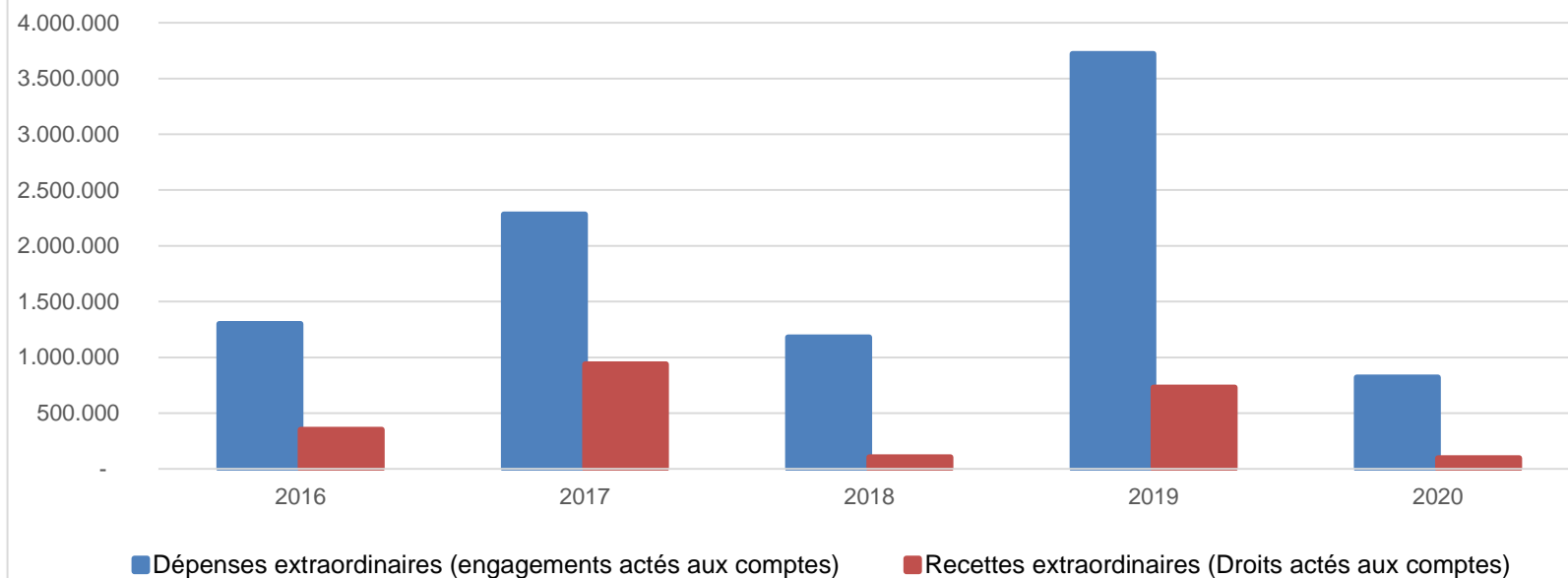
<b>Ventilation économique des dépenses et des recettes extraordinaires</b>					
	Compte	Compte	Compte	Compte	Compte
	<b>Dépenses extraordinaires (engagements actés aux comptes)</b>				
<b>Exercices:</b>	<b>2016</b>	<b>2017</b>	<b>2018</b>	<b>2019</b>	<b>2020</b>
Transferts	5.455,66	435,64	24.678,32	31.168,72	6.959,00
Investissements	1.275.703,42	2.262.856,66	1.136.253,38	3.665.033,63	795.962,23
Dette	17.875,00	17.875,00	17.875,00	23.850,00	17.850,00
Prélèvements	0,00	0,00	0,00	0,00	0,00
	0,00	0,00	0,00	0,00	0,00
<b>Total (exercice propre)*</b>	<b>1.299.034</b>	<b>2.281.167</b>	<b>1.178.807</b>	<b>3.720.052</b>	<b>820.771</b>
Exercices antérieurs	693.850,24	1.313.323,84	2.364.283,58	1.661.392,02	2.111.142,73
Prélèvements	406.253,10	207.995,81	146.034,54	566.820,13	164.862,70
<b>Total général*</b>	<b>2.399.137</b>	<b>3.802.487</b>	<b>3.689.125</b>	<b>5.948.265</b>	<b>3.096.777</b>

\* Montant arrondi à l'euro

<b>Recettes extraordinaires (Droits actés aux comptes)</b>					
<b>Exercices:</b>	<b>2016</b>	<b>2017</b>	<b>2018</b>	<b>2019</b>	<b>2020</b>
Transferts	222.780,70	160.519,97	56.598,76	673.485,64	40.662,04
Investissements	128.824,50	80.210,00	47.600,00	49.499,52	25.176,67
Dette	0,00	698.643,56	0,00	6.016,56	31.648,42
Prélèvements	0,00	0,00	0,00	0,00	0,00
<b>Total (exercice propre)*</b>	<b>351.605</b>	<b>939.374</b>	<b>104.199</b>	<b>729.002</b>	<b>97.487</b>
Exercices antérieurs	378.122,99	1.366.750,66	1.992.338,04	1.128.867,80	1.875.822,37
Prélèvements	714.548,42	861.766,56	999.783,38	839.555,25	558.467,16
<b>Total général*</b>	<b>1.444.277</b>	<b>3.167.891</b>	<b>3.096.320</b>	<b>2.697.425</b>	<b>2.531.777</b>

\* Montant arrondi à l'euro

### Evolution des recettes et des dépenses extraordinaires (exercice propre)



Ventilation fonctionnelle					
Evolution des dépenses ordinaires (exercice propre)					
Compte	Compte	Compte	Compte	Compte	
2016	2017	2018	2019	2020	
0 Recettes et dépenses générales	672.853,33	1.042.626,31	780.455,70	328.635,79	983.135,04
1 Administration générale	2.255.302,71	2.344.560,10	2.958.855,18	2.452.507,63	2.390.433,41
3 Sécurité	664.740,76	675.302,37	699.304,95	723.565,68	682.553,76
4 Voiries-communications	970.551,00	1.001.975,48	1.073.842,35	990.675,01	875.340,94
5 Industrie - commerce	81.360,42	88.449,77	90.564,44	67.745,82	40.297,88
6 Sylviculture- Agriculture	261.783,59	314.664,23	289.140,49	192.808,40	81.935,89
70>75 Enseignement	570.780,90	584.144,87	560.690,99	494.712,64	412.665,30
76>77 Culture et sports	1.240.806,88	1.260.596,57	1.276.504,74	1.215.075,39	969.445,32
78 Radio, télévision, presse	0,00	0,00	0,00	0,00	0,00
79 Culte	81.809,08	77.716,87	84.358,97	86.665,95	80.839,64
80>86 Action Sociale	1.034.089,66	960.206,70	934.651,35	968.097,00	1.009.440,24
87 Santé publique et hygiène	1.635.716,00	1.679.642,69	1.703.972,74	1.691.180,74	1.912.516,68
90>92 Logement	11.868,40	13.045,16	11.084,77	14.237,67	16.776,57
93 Aménagement du territoire	750,00	937,50	687,50	700,00	1.000,00



Ventilation fonctionnelle					
Evolution des recettes ordinaires (exercice propre)					
Compte	Compte	Compte	Compte	Compte	
2016	2017	2018	2019	2020	
0 Recettes et dépenses générales	5.870.188,76	6.079.760,05	6.439.039,14	6.755.945,11	6.617.365,52
1 Administration générale	341.902,10	336.631,16	768.100,43	260.999,53	294.210,18
3 Sécurité	0,00	0,00	0,00	20.211,02	4.042,20
4 Voiries-communications	46.962,92	66.106,44	89.242,88	25.971,81	49.830,36
5 Industrie - commerce	177.579,70	123.906,03	125.072,25	125.575,38	120.436,57
6 Sylviculture- Agriculture	1.385.459,29	1.378.281,85	1.093.545,36	361.472,56	998.989,25
70>75 Enseignement	267.385,01	299.081,98	260.338,93	277.098,58	200.407,05
76>77 Culture et sports	467.217,25	446.855,76	423.000,49	468.098,47	375.973,58
78 Radio, télévision, presse	0,00	0,00	0,00	0,00	0,00
79 Culte	0,00	0,00	223,07	0,00	0,00
80>86 Action Sociale	269.136,75	335.808,65	312.791,33	383.269,72	351.936,56
87 Santé publique et hygiène	1.336.845,07	1.306.147,67	1.330.866,40	1.401.458,08	1.317.658,61
90>92 Logement	5.078,90	5.795,90	3.944,60	9.039,96	7.520,00
93 Aménagement du territoire	26.970,00	26.970,00	30.150,00	28.000,00	28.000,00

Ventilation fonctionnelle					
Evolution des dépenses extraordinaires (exercice propre)					
Compte	Compte	Compte	Compte	Compte	
2016	2017	2018	2019	2020	
0 Recettes et dépenses générales	406.253,10	207.995,81	146.034,54	566.820,13	164.862,70
1 Administration générale	67.102,56	956.858,86	76.063,12	199.553,15	17.066,40
3 Sécurité	18.518,74	0,00	0,00	0,00	0,00
4 Voiries-communications	956.521,38	722.823,63	592.122,19	1.277.309,27	420.720,52
5 Industrie - commerce	0,00	435,64	13.000,00	80.000,00	0,00
6 Sylviculture- Agriculture	4.168,70	10.818,61	20.188,85	0,00	0,00
70>75 Enseignement	3.770,38	14.599,57	30.964,65	34.644,39	0,00
76>77 Culture et sports	15.779,27	40.634,83	131.220,03	1.933.834,90	196.731,09
78 Radio, télévision, presse	0,00	0,00	0,00	0,00	0,00
79 Culte	141.709,55	3.886,76	175.223,41	5.557,77	0,00
80>86 Action Sociale	3.108,90	3.469,06	3.332,17	8.319,78	2.245,71
87 Santé publique et hygiène	88.354,60	527.640,34	136.692,28	180.833,09	184.007,51
90>92 Logement	0,00	0,00	0,00	0,00	0,00
93 Aménagement du territoire	0,00	0,00	0,00	0,00	0,00

Ventilation fonctionnelle					
Evolution des recettes extraordinaires (exercice propre)					
Compte	Compte	Compte	Compte	Compte	
2016	2017	2018	2019	2020	
0 Recettes et dépenses générales	1.271.661,41	1.229.433,38	2.364.222,62	2.377.290,35	1.133.526,84
1 Administration générale	128.824,50	473.967,87	46.800,00	36.810,00	23.876,67
3 Sécurité	6.130,00	0,00	0,00	0,00	0,00
4 Voiries-communications	37.660,70	240.405,66	40.117,34	241.202,74	73.610,46
5 Industrie - commerce	0,00	0,00	0,00	16,56	0,00
6 Sylviculture- Agriculture	0,00	0,00	0,00	0,00	0,00
70>75 Enseignement	0,00	0,00	0,00	0,00	0,00
76>77 Culture et sports	0,00	0,00	0,00	25.370,00	0,00
78 Radio, télévision, presse	0,00	0,00	0,00	0,00	0,00
79 Culte	0,00	0,00	14.478,23	0,00	0,00
80>86 Action Sociale	0,00	0,00	0,00	300,00	0,00
87 Santé publique et hygiène	0,00	225.000,00	2.803,19	3.585,79	0,00
90>92 Logement	0,00	0,00	0,00	0,00	0,00
93 Aménagement du territoire	0,00	0,00	0,00	0,00	0,00

**BILAN****ACTIF**

## ACTIFS IMMOBILISES

	Codes	2020	2019
	21/28	<b>71.459.037,84</b>	<b>71.297.556,36</b>
<b>I. Immobilisations incorporelles</b>	21	22.954,95	15.566,35
<b>II. Immobilisations corporelles</b>	22/26	<b>68.007.044,35</b>	<b>67.388.935,56</b>
<u>Patrimoine immobilier</u>			
A. Terres et terrains non bâtis .....	220	29.009.013,23	29.011.906,37
B. Constructions et leurs terrains .....	221	26.445.626,18	25.383.015,01
C. Voiries .....	223	10.333.285,42	9.839.287,50
D. Ouvrages d'art .....	224	296.411,13	311.207,69
E. Cours et plans d'eau .....	226	36.296,15	36.136,51
<u>Patrimoine mobilier</u>			
F. Mobilier, matériel, équipements et signalisation routière.....	230/3	683.901,02	604.137,99
G. Patrimoine artistique et mobilier divers .....	234	28.300,43	28.300,43
<u>Autres immobilisations corporelles</u>			
H. Immobilisations en cours d'exécution .....	24	1.174.210,79	2.174.944,06
I. Droits réels d'emphythéoses et superficies.....	261	0,00	0,00
J. Immobilisations en location-financement .....	262/3	0,00	0,00
<b>III. Subsidés d'investissements accordés</b>	25	<b>471.829,27</b>	<b>491.490,74</b>
A. Aux entreprises privées .....	251	261,39	304,95
B. Aux ménages, ASBL et autres organismes .....	252	451.523,04	472.977,02
C. A l'Autorité supérieure.....	254	0,00	0,00
D. Aux autres pouvoirs publics .....	256	20.044,84	18.208,77
<b>IV. Promesses de subsidés à recevoir, prêts</b>	27	<b>2.313.050,37</b>	<b>2.374.546,09</b>
A. Promesse de subsidés à recevoir.....	270/4	2.313.050,37	2.374.546,09
B. Prêts accordés .....	275	0,00	0,00
<b>V. Immobilisations financières</b>	28	<b>644.158,90</b>	<b>1.027.017,62</b>
A. Participations et titres à revenus fixes .....	282/5	644.158,90	1.027.017,62
B. Cautionnements versés à plus d'un an .....	288	0,00	0,00
ACTIFS CIRCULANTS	30/58	<b>4.611.891,70</b>	<b>3.871.637,97</b>
<b>VI. Stocks</b>	301	<b>0,00</b>	0,00
<b>VII. Créances à un an au plus</b>	40/42	<b>1.471.892,12</b>	<b>1.125.649,31</b>
A. Débiteurs .....	40	1.092.017,32	722.547,90
B. Autres créances.....	41/42	379.874,80	403.101,41
1. T.V.A. et taxes additionnelles .....	411/2	131.537,66	127.674,75
2. Subsidés, dons et legs et emprunts .....	413	57.177,49	81.217,67
3. Intérêts, dividendes et ristournes .....	415	12.504,01	11.014,35
4. Créances diverses .....	416/8	418,32	1.500,00
C. Récupérations des remboursements d'emprunts.....	4251	172.237,32	169.507,14
D. Récupération des prêts.....	425/8	6.000,00	12.187,50
<b>VIII. Opérations pour compte de tiers</b>	48/A	0	0
<b>IX. Comptes financiers</b>	55/58	<b>3.139.999,58</b>	<b>2.745.988,66</b>
A. Placements de trésorerie à un an au plus .....	553	2.019.293,85	1.955.146,51
B. Valeurs disponibles .....	55	1.120.825,73	791.162,15
C. Paiements en cours.....	56/8	-120,00	-320,00
<b>X. Comptes de régularisation et d'attente</b>	49/A	<b>1.254,12</b>	<b>0,00</b>
<b>TOTAL DE L'ACTIF</b>	21/58	<b>76.072.183,66</b>	<b>75.169.194,33</b>

**B I L A N**

**P A S S I F**

FONDS PROPRES

	Codes	2020	2019
	10/16	<b>60.814.341,03</b>	<b>59.558.135,02</b>
<b>I'. Capital</b>	10	<b>36.821.488,30</b>	<b>36.821.488,30</b>
<b>II'. Résultats capitalisés</b>	12	<b>7.332.222,39</b>	<b>6.356.592,43</b>
<b>III'. Résultats reportés</b>	13	<b>4.168.358,33</b>	<b>4.149.121,87</b>
A'. Des exercices antérieurs.....	1301	1.817.195,12	975.629,96
B'. De l'exercice précédent.....	1302	1.356.296,79	1.817.195,12
C'. Du dernier exercice.....	1303	994.866,42	1.356.296,79
<b>IV'. Réserves</b>	14	<b>2.074.259,41</b>	<b>1.957.863,87</b>
A'. Fonds de réserve ordinaire.....	14104	720.303,69	1.060.303,69
B'. Fonds de réserve extraordinaire.....	14105	1.353.955,72	897.560,18
<b>V'. Subsidés d'investissement, dons et legs reçus</b>	15	<b>9.976.684,67</b>	<b>9.871.740,62</b>
A'. Des entreprises privées .....	151	10.655,90	13.501,64
B'. Des ménages, des A.S.B.L. et autres organismes .....	152	106.905,60	106.905,60
C'. De l'Autorité supérieure .....	154	9.767.559,90	9.647.711,56
D'. Des autres pouvoirs publics .....	156	91.563,27	103.621,82
<b>VI'. Provisions pour risques et charges</b>	16	<b>441.327,93</b>	<b>401.327,93</b>
	17/49	<b>15.183.242,63</b>	<b>15.554.668,63</b>
<b>VII'. Dettes à plus d'un an</b>	17	<b>13.719.143,46</b>	<b>13.416.968,78</b>
A'. Emprunts à charge de la commune .....	171/5	12.221.812,66	11.781.571,32
B'. Emprunts à charge de l'Autorité supérieure.....	1714	1.497.330,80	1.635.397,46
C'. Emprunts à charge de tiers.....	172	0,00	0,00
D'. Dettes de location-financement.....	174	0,00	0,00
E'. Emprunts publics .....	176	0,00	0,00
F'. Dettes diverses à plus d'un an.....	177	0,00	0,00
G'. Garanties reçues à plus d'un an.....	178	0,00	0,00
<b>VIII'. Dettes à un an au plus</b>	43/6	<b>1.462.824,00</b>	<b>2.137.042,52</b>
A'. Dettes financières.....	43	883.164,24	1.438.480,96
1'. Remboursements d'emprunts .....	435	866.562,74	1.336.241,16
2'. Charges financières des emprunts .....	436	16.601,47	102.239,80
3'. Dettes sur comptes-courants.....	433	0,03	0,00
B'. Dettes commerciales .....	44	381.922,97	475.532,16
C'. Dettes fiscales, salariales et sociales .....	45	129.731,59	132.887,54
D'. Dettes diverses .....	464/7	68.005,20	90.141,86
<b>IX'. Opérations pour compte de tiers</b>	48/P	<b>1.275,17</b>	<b>657,33</b>
<b>X'. Comptes de régularisation et d'attente</b>	49/P	<b>74.600,00</b>	<b>56.390,68</b>
<b>TOTAL DU PASSIF</b>	10/49	<b>76.072.183,66</b>	<b>75.169.194,33</b>

**COMPTE DE RESULTATS**

	Codes	2020	2019
<b>I. Charges courantes</b>			
A. Achats de matières .....	60	315.899,80	374.680,01
B. Services et biens d'exploitation .....	61	2.007.890,71	2.009.990,53
C. Frais de personnel .....	62	3.402.314,11	3.902.571,50
D. Subsidés d'exploitation accordés .....	63	1.533.126,77	1.528.783,31
E. Remboursements des emprunts .....	64	831.873,77	1.114.346,02
F. Charges financières	65	277.407,47	435.387,70
a. Charges financières des emprunts .....	651/6	277.182,60	435.201,48
b. Charges financières diverses .....	657	119,03	50,00
c. Frais de la gestion financière .....	658	105,84	136,22
<b>II. Sous-total (charges courantes)</b>	60/65	<b>8.368.512,63</b>	<b>9.365.759,07</b>
<b>III. Boni courant (II' - II)</b>		<b>1.237.799,30</b>	<b>0,00</b>
<b>IV. Charges résultant de la variation normale des valeurs de bilan, redressements et provisions</b>			
A. Dotations aux amortissements .....	660	1.497.957,44	1.351.340,45
B. Réductions annuelles de valeurs .....	661	0,00	0,00
C. Réductions et variations des stocks .....	662/4	0,00	0,00
D. Redressement des récupérations des remboursements d'emprunts .....	665	135.872,46	133.758,00
E. Provisions pour risques et charges .....	666	40.000,00	0,00
F. Dotations aux amortissements des subsidés d'investissement accordés .....	667	25.120,47	27.461,24
<b>V. Sous-total (charges non décaissées)</b>	66	<b>1.698.950,37</b>	<b>1.512.559,69</b>
<b>VI. Total des charges d'exploitation (II + V)</b>	60/66	<b>10.067.463,00</b>	<b>10.878.318,76</b>
<b>VII. Boni d'exploitation (VI' - VI)</b>		1.692.478,83	886.350,14
<b>VIII. Charges exceptionnelles</b>			
A. Du service ordinaire .....	671	191.220,89	192.177,52
B. Du service extraordinaire .....	672	84.066,19	6.187,50
C. Charges exceptionnelles non budgétées .....	673	400.708,72	0,00
<b>Sous-total (charges exceptionnelles)</b>	67	<b>675.995,80</b>	<b>198.365,02</b>
<b>IX. Dotations aux réserves</b>			
A. Du service ordinaire .....	685	850.000,00	200.000,00
B. Du service extraordinaire .....	686	164.862,70	566.820,13
<b>Sous-total des dotations aux réserves</b>	68	<b>1.014.862,70</b>	<b>766.820,13</b>
<b>X. Total des charges exceptionnelles et des dotations aux réserves (VIII + IX)</b>	67/68	1.690.858,50	965.185,15
<b>XI. Boni exceptionnel (X' - X)</b>		<b>0,00</b>	<b>469.946,65</b>
<b>XII. Total des charges (VI + X)</b>		<b>11.758.321,50</b>	<b>11.843.503,91</b>
<b>XIII. Boni de l'exercice (XII' - XII)</b>		<b>994.866,42</b>	<b>1.356.296,79</b>
<b>XIV. Affectation des bonis (XIII)</b>			
A. Boni d'exploitation à reporter au bilan .....	69201	1.692.478,83	886.350,14
B. Boni exceptionnel à reporter au bilan .....	69202	0,00	469.946,65
<b>Sous-total (affectation des résultats)</b>	69	<b>1.692.478,83</b>	<b>1.356.296,79</b>
<b>XV. Contrôle de balance (XII + XIV = XV')</b>		<b>13.450.800,33</b>	<b>13.199.800,70</b>

<b>COMPTE DE RESULTATS</b>		<b>Codes</b>	<b>2020</b>	<b>2019</b>
<b>I'. Produits courants</b>				
A'. Produits de la fiscalité .....		70	2.975.956,39	3.059.199,93
B'. Produits d'exploitation .....		71	2.591.031,79	2.248.505,60
C'. Subsidés d'exploitation reçus et récupérations de charges de personnel .....		72/73	3.799.057,35	3.670.977,16
D'. Récupération des remboursements d'emprunts .....		74	135.872,46	133.758,00
E'. Produits financiers		75	<b>104.393,94</b>	<b>97.691,85</b>
a'. Récupération des charges financières des emprunts et des prêts accordés .....		751/5	59.295,01	53.102,41
b'. Produits financiers divers .....		754/7	45.098,93	44.589,44
<b>II'. Sous-total (produits courants)</b>		70/75	<b>9.606.311,93</b>	<b>9.210.132,54</b>
<b>III'. Mali courant (II - II')</b>			<b>0,00</b>	<b>155.626,53</b>
<b>IV'. Produits résultant de la variation normale des valeurs de bilan, redressements, travaux internes</b>				
A'. Plus-values annuelles .....		761	870.305,49	982.094,95
B'. Variations des stocks .....		764	0,00	0,00
C'. Redressement des cptes des remb. des emprunts .....		765	831.873,77	1.114.346,02
D'. Réductions des subsides d'investissement, des dons et legs obtenus		767	451.450,64	458.095,39
E'. Travaux internes passés à l'immobilisé .....		769	0,00	0,00
<b>V'. Sous-total (produits non encaissés)</b>		76	<b>2.153.629,90</b>	<b>2.554.536,36</b>
<b>VI'. Total des produits d'exploitation (II' + V')</b>		70/76	<b>11.759.941,83</b>	<b>11.764.668,90</b>
<b>VII'. Mali d'exploitation (VI - VI')</b>			<b>0,00</b>	<b>0,00</b>
<b>VIII'. Produits exceptionnels</b>				
A'. Du service ordinaire .....		771	85.131,50	13.379,32
B'. Du service extraordinaire .....		772	9.647,43	32.197,23
C'. Produits exceptionnels non budgétés .....		773	0,00	0,00
<b>Sous-total (produits exceptionnels)</b>		77	<b>94.778,93</b>	<b>45.576,55</b>
<b>IX'. Prélèvements sur les réserves</b>				
A'. Du service ordinaire .....		785	340.000,00	550.000,00
B'. Du service extraordinaire .....		786	558.467,16	839.555,25
<b>Sous-total des prélèvements sur réserves</b>		78	<b>898.467,16</b>	<b>1.389.555,25</b>
<b>X'. Total des produits exceptionnels et des prélèvements sur réserves (VIII' + IX')</b>		77/78	<b>993.246,09</b>	<b>1.435.131,80</b>
<b>XI'. Mali exceptionnel (X - X')</b>			<b>697.612,41</b>	<b>0,00</b>
<b>XII'. Total des produits (VI' + X')</b>			<b>12.753.187,92</b>	<b>13.199.800,70</b>
<b>XIII'. Mali de l'exercice (XII - XII')</b>			<b>0,00</b>	<b>0,00</b>
<b>XIV'. Affectation des malis (XIII')</b>				
A'. Mali d'exploitation à reporter au bilan .....		79201	0,00	0,00
B'. Mali exceptionnel à reporter au bilan .....		79202	697.612,41	0,00
<b>Sous-total (affectation des résultats)</b>		79	<b>697.612,41</b>	<b>0,00</b>
<b>XV'. Contrôle de balance (XII' + XIV' = XV)</b>			<b>13.450.800,33</b>	<b>13.199.800,70</b>

## Commentaires





## Glossaire

### Termes

### Définitions:

Exercice propre	L'exercice du document allant du 1er janvier au 31 décembre
Exercices antérieurs	Les opérations antérieures à l'exercice propre
Résultat global	Le boni ou le mali de l'exercice propre cumulé avec celui des exercices antérieurs
Dépenses de transfert	Dépenses effectuées à destination de tiers à la commune (d'autres institutions, organismes, ménages ..)
Recettes de transfert	Recettes en provenance de tiers ( subsides, taxes, ... )
Recettes de prestation	Recettes découlant de services payants rendus par la commune, de locations, de droits d'entrée ...
Dépenses de prélèvements	Sommes prélevées sur les excédents budgétaires par la commune pour alimenter des fonds de réserves ordinaires ou extraordinaires (pour financer des dépenses d'investissement sur fonds propres ) ou des provisions ( pour faire face à des charges futures importantes )
Recettes de prélèvements	Utilisation des fonds de réserve et des provisions (constitués au moyen des dépenses de prélèvement)
Ordinaire	Les recettes et dépenses nécessaires au fonctionnement de la commune (taxes, subventions , salaires,électricité,fournitures,...)
Extraordinaire	Les dépenses et leurs moyens de financement afférentes aux investissements ( travaux importants, rénovations, achat de matériel et de véhicules etc ... )